

中古車の「支払総額」の表示への対応、お済みですか?!

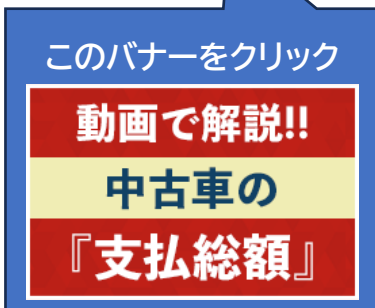
～「支払総額」の表示に関する解説動画を公開しました～

当協議会は、本年10月1日より実施される「中古車の『支払総額』の表示に関する解説動画」を、この度、ホームページ上に公開いたしました。

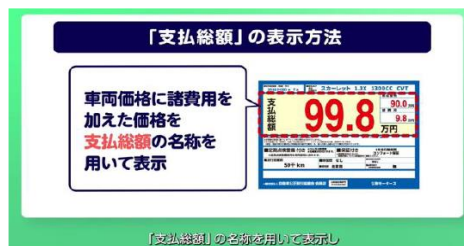
本動画は、中古車の「支払総額」の表示のポイントや 具体的表示方法、留意点等について、分かりやすく解説しておりますので、「支払総額」の表示への対応や理解促進にご活用ください。

中古車販売事業者による不適正な行為により、中古車販売に対する消費者の信頼が揺らいでいる中です。会員事業者の皆様におかれましては、本内容を十分にご理解いただき、「消費者に信頼される適正な表示・販売」を行っていただきますよう、お願いいたします。

【公取協ホームページ(<https://www.aftc.or.jp>)からご視聴いただけます】



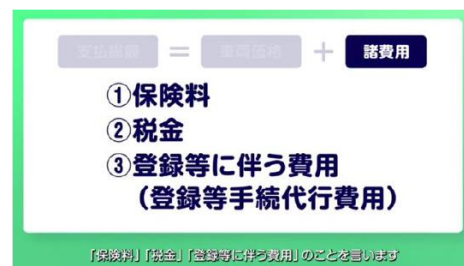
●「支払総額」の表示とは?



●「定期点検整備」の表示は「付き」か「なし」と表示します!



●「支払総額」に含まれる「諸費用」とは?



本件に関する問合せは、
 一般社団法人自動車公正取引協議会 四輪車業務部まで
 TEL 03-5511-2111 FAX 03-5511-2112

中古車の「支払総額」の表示についての詳細は、
公取協ホームページでご確認いただけます！
<https://www.aftc.or.jp>

< 消費者向けPR動画はこちらから >

- ▶ YouTube 動画を活用、10月以降「中古車購入は『支払総額』で安心の公取協会会員店で！」をキャッチコピーに、消費者向けPRを行ってまいります

下のバナーは 2023/10 以降のものです



**「支払総額」対応
中古車プライスカード
作成システム**
ご利用は四輪会員店専用ページから

< プライスカードの作成はこちらから >

- ▶ 公取協会員なら、無料で「支払総額」の表示に対応したプライスカードが作成できます



**中古車の価格表示は
『支払総額』
に変わりました!!**

←左のバナーは
2023/10 以降
のものです

< FAQはこちらから >

- ▶ 「支払総額」の表示のポイント解説や、よくある質問をFAQで解説、パンフレットデータもダウンロードできます

